

Общество с ограниченной ответственностью "ПИРИС"
(ООО "ПИРИС" ИНН:9703180145)

PIRIS

Конструкторская документация


Вводно-распределительное устройство
40 А, с системой АВР-А и приборами учета

ВРУ-PRS-ABP-A-2-00-40-CHINT

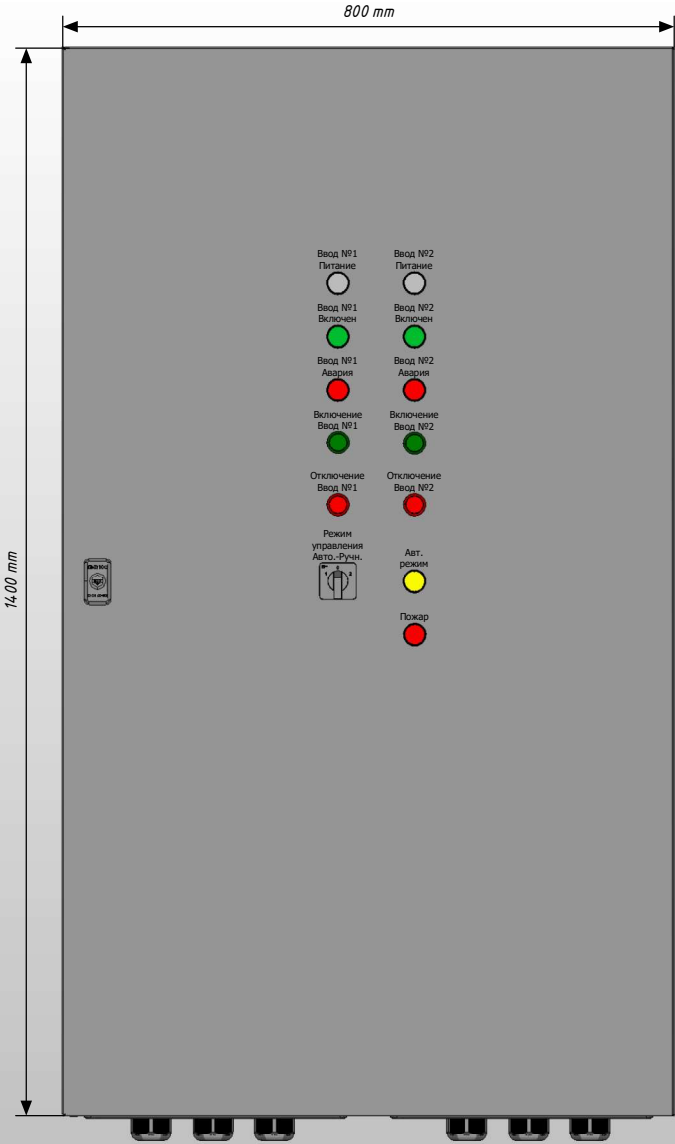
www.piris.ru

Содержание

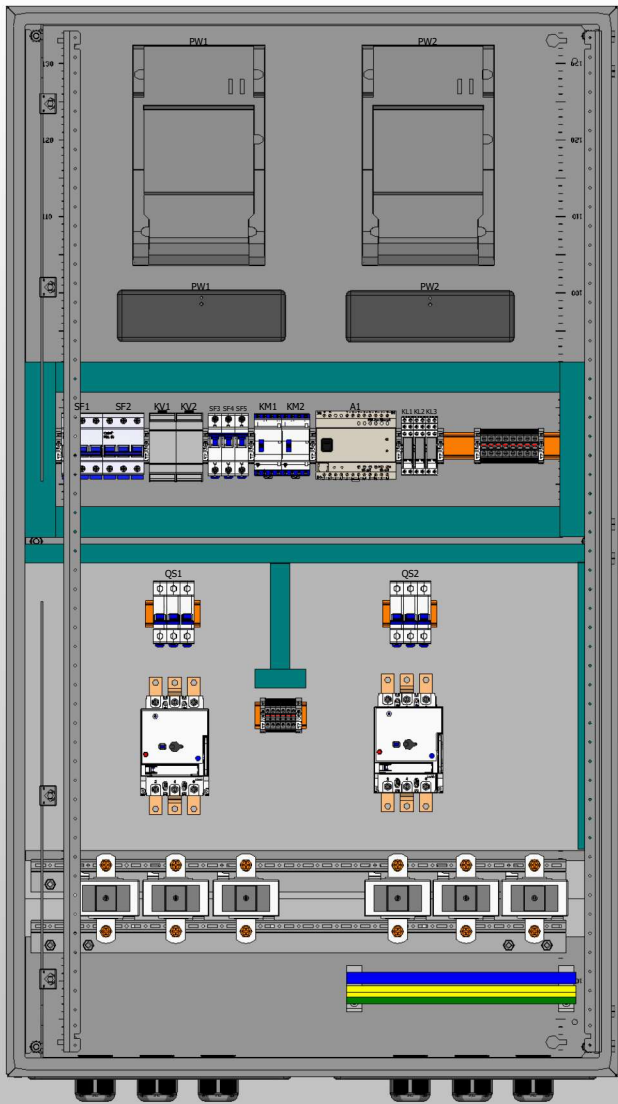
Лист	Название
1	Титульный лист
2	Содержание
3	ГЧ. Габаритный чертеж
4	ЭМСЕ. Электронная модель сборочной единицы 1
5	ЭМСЕ. Электронная модель сборочной единицы 2
6	ЭЭ. Схема силовая
7	ЭЭ. Схема мини-АВР питания цепей управления блока АВР
8	ЭЭ. Схема управления АВР и индикации
9	Групповая спецификация компонентов. Лист 1
10	Групповая спецификация компонентов. Лист 2

Подп. и дата		Инв. № дубл		Взам. инв. №		Подп. и дата						
Инв. № подл												
		Ред.	Листов	№ докум	Подп	Дата						
		Разраб										
		Пров					Лист	Лист	Листов			
		Т.контр						2	10			
		Рук										
		Н.контр										
Утв												

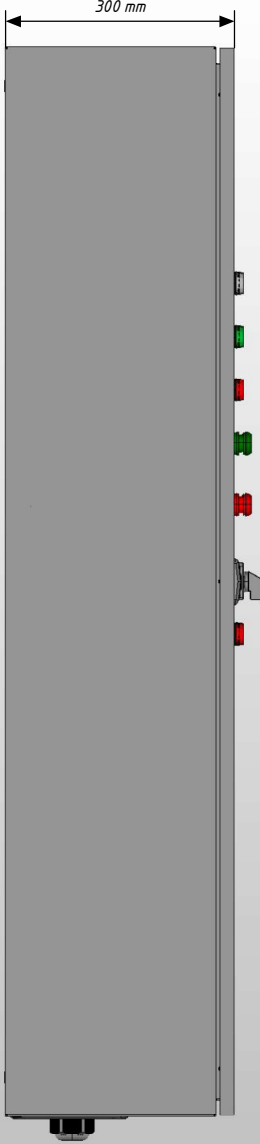
Вид с дверями



Вид без дверей



Вид сбоку (слева)



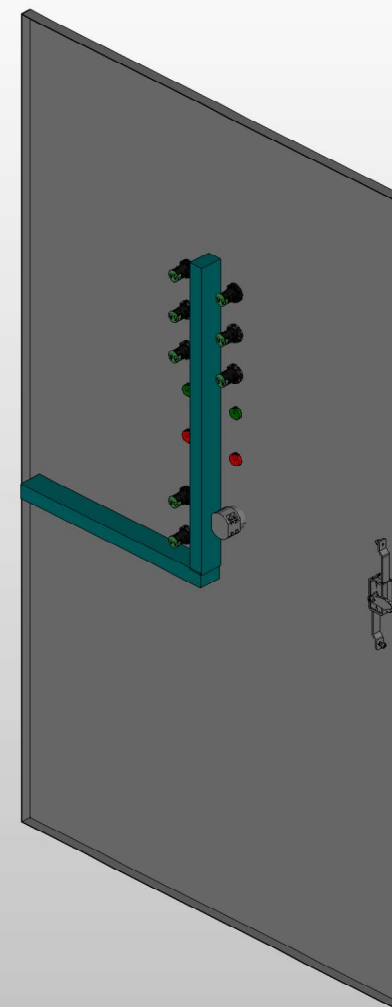

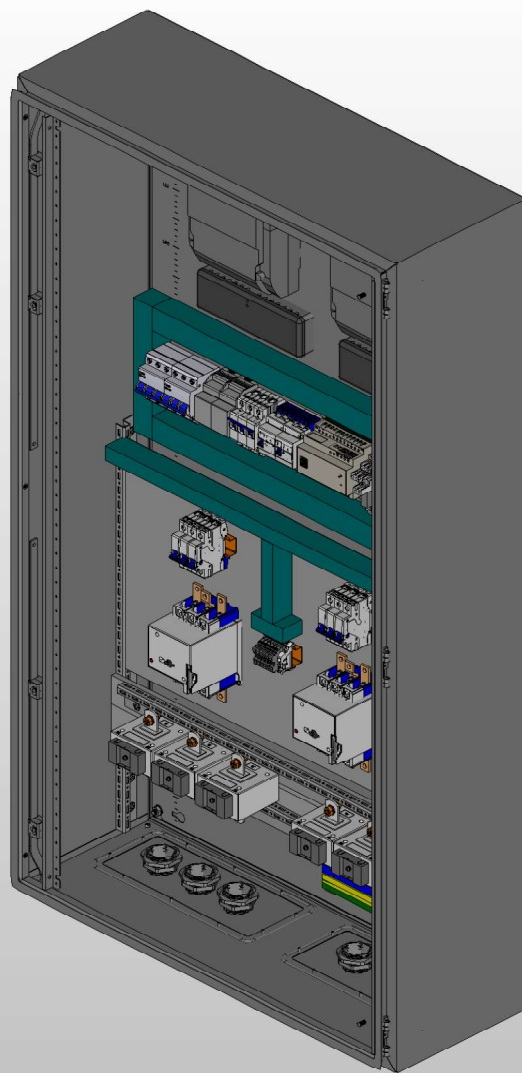
Примечание:
1. Степень защиты шкафа IP31. (Опционально – степень защиты можно увеличить)
2. Цвет RAL 7035.
3. Предусмотрен ввод и вывод кабеля снизу.

Инд. № подл.	Подп. и дата

Вид с дверью

Вид без двери

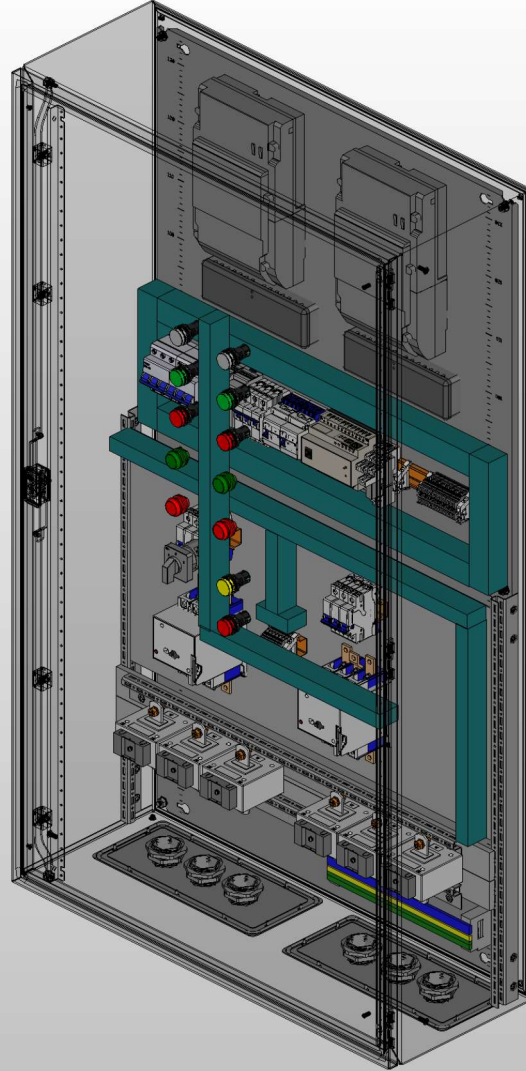
Дверь (внутренняя сторона)



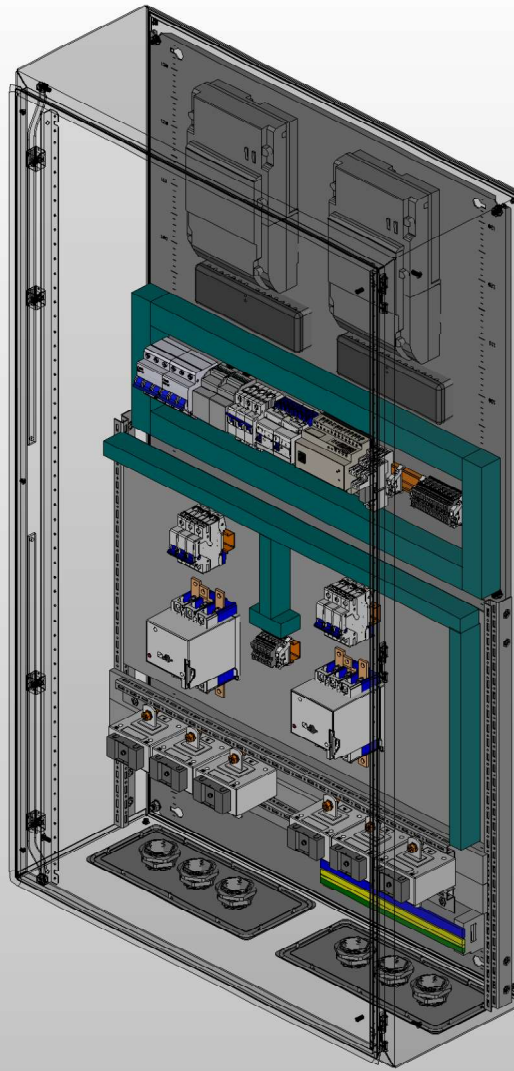
Инд. № подл.	
Подп. и дата	

Ред.	Листов	№ докум.	Подп.	Дата	Лист
					4

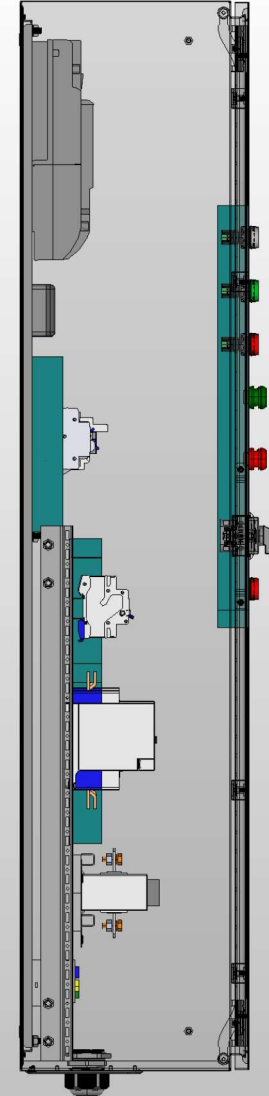
Вид с дверью



Вид без двери



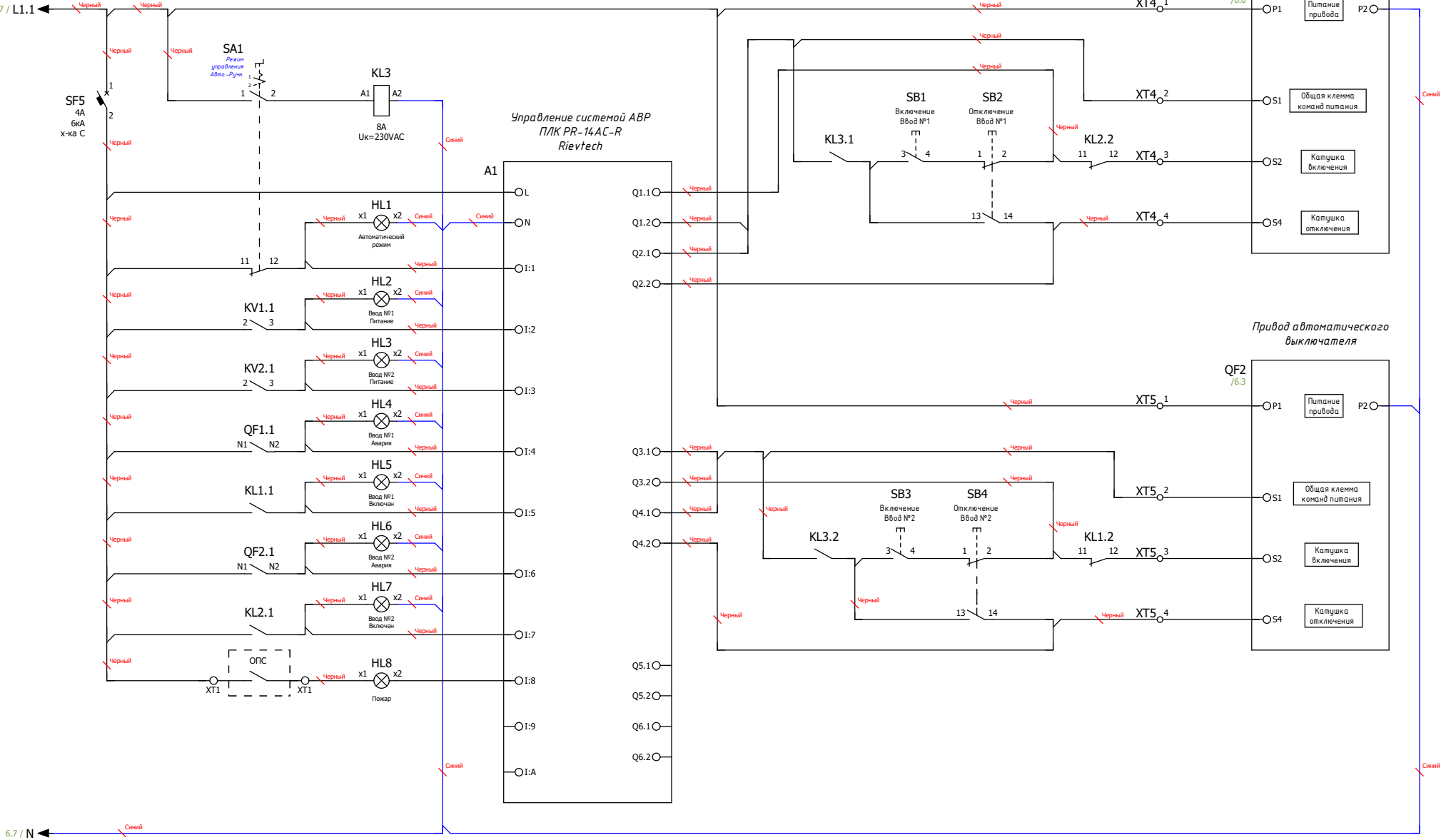
Вид сбоку (слева)



Инд. № подл.	Подп. и дата

Ред.	Листов	№ докум.	Подп.	Дата	Лист
					5

Инф. № подл.	Подп. и дата



Примечание:
 Схема управления системой АВР на основе моторных приводов автоматических выключателей и программируемого логического контроллера (ПЛК)

Ред.	Листов	№ докум	Подп	Дата	Лист
					8

